



Freshwater Fisheries
Society of BC

Beginners' Guide to Freshwater Fishing in British Columbia

不列颠哥伦比亚省
淡水钓鱼
新手指南

ਬ੍ਰਿਟਿਸ਼ ਕੋਲੰਬੀਆ ਵਿੱਚ ਤਾਜ਼ੇ
ਪਾਣੀ ਵਿੱਚ ਮੱਛੀ ਪਕੜਨਾ ਸ਼ੁਰੂ
ਕਰਨ ਵਾਲੇ ਲੋਕਾਂ ਲਈ ਗਾਈਡ



Buy Your Freshwater Fishing Licence

If you are 16 years or older you must have a basic freshwater fishing licence to fish in B.C. You can buy a licence online, or at your local fishing tackle shop or Service BC location. You must show your fishing licence and photo identification on the request of an officer.

购买淡水钓鱼证

如果你年满16岁，你必须持有基本的淡水钓鱼证，才能在列治文哥伦比亚省钓鱼。您可以在网上购买钓鱼证，也可以在当地的渔具店或BC省服务局办事处购买。如果渔政官员提出相关要求，你必须出示你的钓鱼证和有照片的身份证明。

ਤਾਜ਼ੇ ਪਾਣੀ ਵਿੱਚ ਮੱਛੀ ਪਕੜਨ ਲਈ ਆਪਣਾ ਲਾਇਸੈਂਸ ਖਰੀਦੋ ਜੇ ਤੁਹਾਡੀ ਉਮਰ 16 ਸਾਲ ਜਾਂ ਇਸ ਤੋਂ ਵੱਧ ਹੈ ਤਾਂ ਬੀ.ਸੀ. ਵਿੱਚ ਮੱਛੀ ਪਕੜਨ ਲਈ ਤੁਹਾਡੇ ਕੋਲ ਬੇਸਿਕ ਫ੍ਰੈਸ ਵਾਟਰ ਫਿਸ਼ਿੰਗ ਲਾਇਸੈਂਸ ਹੋਣਾ ਜ਼ਰੂਰੀ ਹੈ।

ਤੁਸੀਂ ਲਾਇਸੈਂਸ ਐਨ-ਲਾਈਨ, ਜਾਂ ਆਪਣੀ ਸਥਾਨਕ ਫਿਸ਼ਿੰਗ ਟੈਕਲ ਸ਼ਾਪ ਵਿਖੇ ਜਾਂ ਸਰਵਿਸ ਬੀ.ਸੀ. ਲੋਕੇਸ਼ਨ ਵਿਖੇ ਖਰੀਦ ਸਕਦੇ ਹੋ।

ਕਿਸੇ ਵੀ ਅਫਸਰ ਵੱਲੋਂ ਮੰਗੇ ਜਾਣ ਤੇ ਤੁਹਾਡੇ ਲਈ ਆਪਣਾ ਮੱਛੀ ਪਕੜਨ ਦਾ ਲਾਇਸੈਂਸ ਅਤੇ ਫੋਟੋ ਪਹਿਚਾਣ ਪੱਤਰ ਦਿਖਾਉਣਾ ਜ਼ਰੂਰੀ ਹੈ।

Know the Freshwater Fishing Regulations

Make sure to read and understand the Freshwater Fishing Regulations before you go fishing. The regulations tell you which fish species must be released, the number of fish you can keep, and list lakes that are closed to fishing. You can view the regulations online or get a printed copy from Service BC or FrontCounter BC locations.

了解淡水钓鱼规定

在钓鱼之前，一定要阅读和理解淡水钓鱼规定。

钓鱼规定告诉你哪些鱼种必须放生，你可以保留的鱼的数量，并列出了禁止钓鱼的湖泊。

你可以在线查看钓鱼规定，也可以从BC省服务局或BC省服务柜台办事处索取纸质版本。

ਤਾਜ਼ੇ ਪਾਣੀ ਵਿੱਚ ਮੱਛੀ ਪਕੜਨ ਸਬੰਧੀ ਨਿਯਮਾਂ ਨੂੰ ਜਾਣੋ ਮੱਛੀ ਪਕੜਨ ਲਈ ਜਾਣ ਤੋਂ ਪਹਿਲਾਂ ਤਾਜ਼ੇ ਪਾਣੀ ਵਿੱਚ ਮੱਛੀ ਪਕੜਨ ਸਬੰਧੀ ਨਿਯਮਾਂ ਨੂੰ ਪੜ੍ਹਨਾ ਅਤੇ ਸਮਝਣਾ ਜ਼ਰੂਰੀ ਹੈ। ਇਹ ਨਿਯਮ ਤੁਹਾਨੂੰ ਦੱਸਣਗੇ ਕਿ ਕਿਹੜੀ ਪ੍ਰਜਾਤੀ ਦੀਆਂ ਮੱਛੀਆਂ ਨੂੰ ਛੱਡ ਦੇਣਾ ਲਾਜ਼ਮੀ ਹੈ, ਕਿੰਨੀਆਂ ਮੱਛੀਆਂ ਤੁਸੀਂ ਆਪਣੇ ਕੋਲ ਰੱਖ ਸਕਦੇ ਹੋ ਅਤੇ ਅਜਿਹੀਆਂ ਬੀਲਾਂ ਦੀਆਂ ਸੂਚੀ ਦੇਣਗੇ, ਜਿੱਥੇ ਮੱਛੀ ਪਕੜਨਾ ਮਨ੍ਹਾ ਹੈ।

ਇਹ ਨਿਯਮ ਤੁਸੀਂ ਐਨ-ਲਾਈਨ ਦੇਖ ਸਕਦੇ ਹੋ ਜਾਂ ਇਹਨਾਂ ਦੀ ਛਾਪੀ ਹੋਈ ਕਾਪੀ ਸਰਵਿਸ ਬੀ.ਸੀ. ਕੋਲੋਂ ਜਾਂ ਫ੍ਰੰਟ ਕਾਊਂਟਰ ਬੀ.ਸੀ. ਕੋਲੋਂ ਪ੍ਰਾਪਤ ਕਰ ਸਕਦੇ ਹੋ।

How to Tie a Fishing Knot

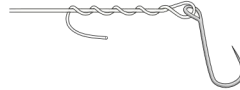
如何打钓鱼结

ਮੱਛੀ ਪਕੜਨ ਲਈ ਗੰਢ ਕਿਵੇਂ ਲਾਈ ਜਾਵੇ?

Use this knot to tie swivels, lures and hooks to your line.

用这个结把转环、鱼饵和鱼钩系在鱼线上。

ਇਸ ਗੰਢ ਦੀ ਵਰਤੋਂ ਘੁੰਮਵੇਂ ਛੱਲਿਆਂ, ਪੁਲੇਡਨਾਂ (lures) ਅਤੇ ਹੁੱਕਾਂ ਨੂੰ ਤੁਹਾਡੀ ਲਾਈਨ ਦੇ ਨਾਲ ਜੋੜਨ ਲਈ ਕਰੋ।



Make 5 – 7 coils around the main line.

在主线上面绕五至七圈。

ਮੁੱਖ ਲਾਈਨ ਦੇ ਆਲੇ ਦੁਆਲੇ ਪੰਜ – ਸੱਤ ਕੁੰਡਲ (coils) ਬਣਾਓ।



Moisten the line and pull to secure the knot. Clip the excess line.

弄湿鱼线，并拉动以固定钓鱼结。剪掉多余的鱼线。

ਗੰਢ ਪੱਕੀ ਕਰਨ ਲਈ ਲਾਈਨ ਨੂੰ ਗਿੱਲਾ ਕਰਕੇ ਅਤੇ ਖਿੱਚੋ। ਫਾਲਤੂ ਲਾਈਨ ਨੂੰ ਕੱਟ ਦਿਓ।

How to Cast

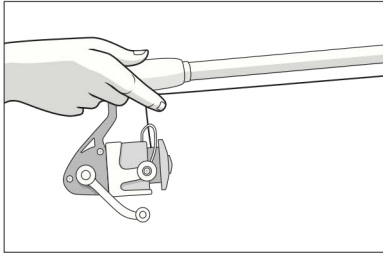
如何投擲

ਜਾਲ ਕਿਵੇਂ ਸੁੱਟਿਆ ਜਾਏ

How to cast with a spinning reel:

如何用纺车式卷线器进行投擲：

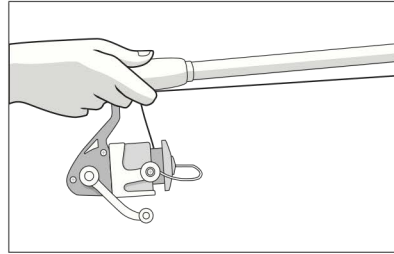
ਸਪਿਨਿੰਗ ਰੀਲ ਦੇ ਨਾਲ ਜਾਲ ਕਿਵੇਂ ਸੁੱਟਿਆ ਜਾਏ:



Hold line against the rod handle with the tip of your finger.

用指尖按住鱼竿手柄上的鱼线。

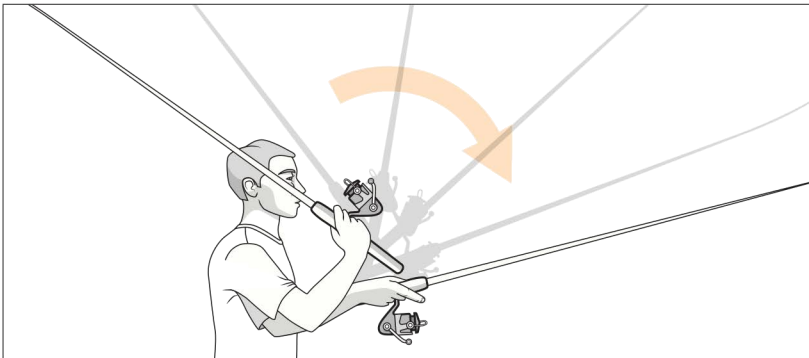
ਆਪਣੀ ਉਂਗਲੀ ਦੇ ਸਿਰੇ ਨਾਲ ਲਾਈਨ ਨੂੰ ਰੋਡ ਦੇ ਹੈਂਡਲ ਨਾਲ ਪਕੜ ਕੇ ਰੱਖੋ।



Open bail on reel. Keep your finger on the line.

打开卷线器上的扣环。把你的手指放在鱼线上。

ਰੀਲ ਦੇ ਉੱਪਰ ਬੇਲ (bail) ਨੂੰ ਖੋਲ੍ਹੋ ਆਪਣੀ ਉਂਗਲ ਲਾਈਨ ਦੇ ਉੱਪਰ ਰੱਖੋ।



Let go of the line as you bring your forearm forward in one smooth motion.

当你平稳地向前移动前臂时，放开鱼线。

ਸਹਿਜ ਢੰਗ ਨਾਲ ਬਾਂਹ ਦੇ ਅਗਲੇ ਹਿੱਸੇ ਨੂੰ ਅੱਗੇ ਲਿਆਓ ਅਤੇ ਲਾਈਨ ਨੂੰ ਛੱਡ ਦਿਓ।

Equipment Setup

设备配置

ਸਾਜ਼ -ਸਾਮਾਨ ਨੂੰ ਸਥਾਪਤ ਕਰਨਾ

Float-Fishing

Best for: shallow water.

When the float is pulled under the water surface a fish is biting! Reel in your line.

浮钓

最适合：浅水。

当浮漂被拉到水面下时，就说明有鱼上钩！收起鱼线。

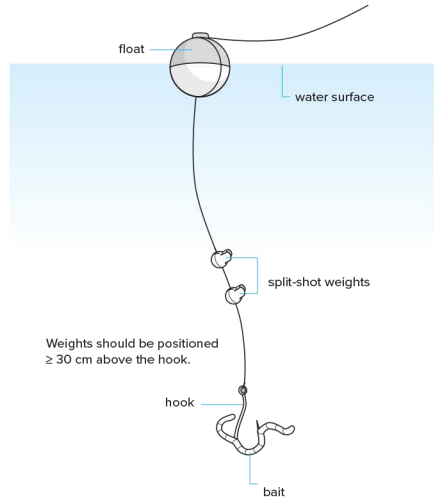
小贴士：增加配重，使鱼饵沉入浮漂下面。试着沿着鱼线调整浮漂，使鱼饵在水中处于不同的深度。

ਫਲੋਟ-ਫਿਸ਼ਿੰਗ

ਘੱਟ ਡੂੰਘੇ ਪਾਣੀ ਲਈ ਸਭ ਤੋਂ ਚੰਗੀ।

ਜਦੋਂ ਫਲੋਟ ਨੂੰ ਪਾਣੀ ਦੀ ਸਤਹ ਤੋਂ ਹੇਠਾਂ ਖਿੱਚਿਆ ਜਾਂਦਾ ਹੈ ਤਾਂ ਇਸ ਦਾ ਮਤਲਬ ਹੈ ਕਿ ਮੱਛੀ ਦੰਦੀ ਮਾਰ ਰਹੀ ਹੈ। ਰੀਲ ਲਪੇਟਦੇ ਹੋਏ ਆਪਣੀ ਲਾਈਨ ਨੂੰ ਖਿੱਚੋ।

ਮਸ਼ਵਰਾ: ਹੋਰ ਵਜ਼ਨ ਲਗਾਓ ਤਾਂ ਜੋ ਦਾਣਾ(bait) ਡੁੱਬ ਕੇ ਫਲੋਟ ਦੇ ਹੇਠਾਂ ਚਲਾ ਜਾਏ। ਫਲੋਟ ਨੂੰ ਲਾਈਨ ਦੇ ਨਾਲ ਇਸ ਤਰ੍ਹਾਂ ਸੈਟ ਕਰਨ ਦੀ ਕੋਸ਼ਿਸ਼ ਕਰੋ ਕਿ ਦਾਣਾ ਪਾਣੀ ਵਿੱਚ ਵੱਖੋ-ਵੱਖਰੇ ਪੱਧਰਾਂ 'ਤੇ ਹੋਵੇ।



TIPS: Add weights so that the bait sinks beneath the float. Try adjusting the float along the line so that the bait sits at different depths in the water.

Bottom-Fishing

Best for: deeper water.

底层垂钓

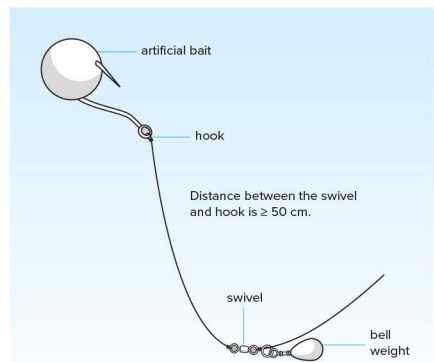
最适合：深水。

小贴士：当配重沉入湖底后，收回松弛的鱼线，直到鱼线绷紧为止。感觉到鱼线被拉动时，就说明有鱼上钩！

ਬੋਟਮ-ਫਿਸ਼ਿੰਗ

ਜ਼ਿਆਦਾ ਡੂੰਘੇ ਪਾਣੀ ਲਈ ਸਭ ਤੋਂ ਚੰਗੀ।

ਮਸ਼ਵਰਾ: ਜਦੋਂ ਵਜ਼ਨ ਡੁੱਬ ਕੇ ਝੀਲ ਦੇ ਤਲੇ 'ਤੇ ਬੈਠ ਜਾਏ ਤਾਂ ਸਾਰੀਆਂ ਢਿੱਲੀਆਂ ਥਾਵਾਂ ਨੂੰ ਖਿੱਚ ਕੇ ਲਾਈਨ ਨੂੰ ਟਾਈਟ ਕਰੋ। ਜਦੋਂ ਤੁਸੀਂ ਲਾਈਨ ਤੇ ਕੋਈ ਖਿੱਚ-ਧੁਕ ਦੇਖੋ ਤਾਂ ਇਸਦਾ ਮਤਲਬ ਹੈ ਕਿ ਮੱਛੀ ਦਾਣੇ 'ਤੇ ਮੂੰਹ ਮਾਰ ਰਹੀ ਹੈ!



TIPS: After the weight sinks to the bottom of the lake, wind in any slack until your line is tight. When you feel a tug on the line a fish is biting!

Equipment Setup

设备配置

ਸਾਜ਼ –ਸਾਮਾਨ ਨੂੰ ਸਥਾਪਤ ਕਰਨਾ

Spoon- or Spinner- Fishing

Best for: all water depths.

Try retrieving the lure at different speeds.

勺子或亮片钓法

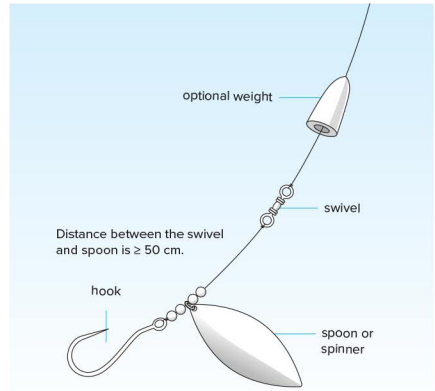
最适合：各种水深。

小贴士：诸如勺形亮片或旋转亮片之类的诱饵会诱使鱼儿去咬移动的目标。抛饵入水，保持你的杆尖向下指向水面，并通过收线来收回诱饵。尝试以不同的速度收回诱饵。

ਸਪੁਨ ਫਿਸ਼ਿੰਗ ਜਾਂ ਸਪਿਨਰ ਫਿਸ਼ਿੰਗ

ਪਾਣੀ ਦੀ ਹਰ ਡੂੰਘਾਈ ਲਈ ਬਿਹਤਰੀਨ।

ਮਸ਼ਵਰਾ: ਚੌਮਚ ਜਾਂ ਸਪਿਨਰ ਵਰਗੇ ਪ੍ਰਲੋਭਨ (lures) ਮੱਛੀ ਨੂੰ ਗਤੀਮਾਨ ਲਕਸ਼ ਨੂੰ ਦੱਸਦੀ ਮਾਰਨ ਲਈ ਪ੍ਰੇਰਿਤ ਕਰਦੇ ਹਨ। ਆਪਣੇ ਪ੍ਰਲੋਭਨ ਨੂੰ ਪਾਣੀ ਵਿੱਚ ਸੁੱਟੋ, ਆਪਣੇ ਡੰਡੇ ਦੇ ਸਿਰੇ ਨੂੰ ਹੇਠਾਂ ਪਾਣੀ ਵੱਲ ਰੱਖੋ ਅਤੇ ਰੀਲ ਲਪੇਟਦੇ ਹੋਏ ਪ੍ਰਲੋਭਨ ਨੂੰ ਆਪਣੇ ਵੱਲ ਲਿਆਓ। ਪ੍ਰਲੋਭਨ ਨੂੰ ਵੱਖ ਵੱਖ ਰਫਤਾਰਾਂ 'ਤੇ ਵਾਪਸ ਲਿਆਉਣ ਦੀ ਕੋਸ਼ਿਸ਼ ਕਰੋ। ਬੀ.ਸੀ. ਦੀਆਂ ਸਾਰੀਆਂ ਨਦੀਆਂ, ਧਾਰਾਵਾਂ ਅਤੇ ਕੁਝ ਝੀਲਾਂ ਵਿੱਚ ਇੱਕ ਸਿੰਗਲ, ਬਿਨਾ ਮੁੜਵੀਂ ਨੋਕ ਵਾਲੇ ਹੁੱਕ ਦੀ ਵਰਤੋਂ ਕਰਨ ਦੀ ਇਜਾਜ਼ਤ ਹੈ। ਮੁੜਵੀਂ ਨੋਕ ਨੂੰ ਤੁਸੀਂ ਪਲਾਸ ਦੀ ਮਦਦ ਨਾਲ ਦਬਾ ਕੇ ਸਿੱਧਾ ਕਰ ਸਕਦੇ ਹੋ।



TIPS: Lures such as spoons or spinners tempt the fish to bite a moving target. Cast your lure, keep your rod tip pointed down at the water, and retrieve the lure by reeling it in.



All rivers, streams and some lakes in B.C. require the use of a single barbless hook. You can pinch the barb flat with a pair of pliers.

不列颠哥伦比亚省的所有河流、溪流和一些湖泊都要求使用无倒刺单钩。你可以用钳子把倒钩夹平。

ਬੀ.ਸੀ. ਦੀਆਂ ਸਾਰੀਆਂ ਨਦੀਆਂ, ਧਾਰਾਵਾਂ ਅਤੇ ਕੁਝ ਝੀਲਾਂ ਵਿੱਚ ਇੱਕ ਸਿੰਗਲ, ਬਿਨਾ ਮੁੜਵੀਂ ਨੋਕ ਵਾਲੇ ਹੁੱਕ ਦੀ ਵਰਤੋਂ ਕਰਨ ਦੀ ਇਜਾਜ਼ਤ ਹੈ। ਮੁੜਵੀਂ ਨੋਕ ਨੂੰ ਤੁਸੀਂ ਪਲਾਸ ਦੀ ਮਦਦ ਨਾਲ ਦਬਾ ਕੇ ਸਿੱਧਾ ਕਰ ਸਕਦੇ ਹੋ।



You are allowed to keep some fish species, while others must be released. It is a good idea to learn about different fish species so that you can correctly identify your catch.

认识你所钓的鱼

你可以保留一些鱼种，而其他鱼种则必须放生。了解不同的鱼种是一个好主意，这样你就能正确识别你的渔获物。

ਆਪਣੀ ਮੱਛੀ ਨੂੰ ਪਛਾਣੋ

ਤੁਹਾਨੂੰ ਮੱਛੀ ਦੀਆਂ ਕੁਝ ਪ੍ਰਜਾਤੀਆਂ ਨੂੰ ਆਪਣੇ ਕੋਲ ਰੱਖਣ ਦੀ ਇਜਾਜ਼ਤ ਹੈ ਜਦਕਿ ਬਾਕੀਆਂ ਨੂੰ ਛੱਡ ਦੇਣਾ ਲਾਜ਼ਮੀ ਹੈ। ਚੰਗਾ ਹੋਵੇ ਕਿ ਤੁਸੀਂ ਮੱਛੀਆਂ ਦੀਆਂ ਵੱਖ ਵੱਖ ਕਿਸਮਾਂ ਬਾਰੇ ਜਾਣਕਾਰੀ ਪ੍ਰਾਪਤ ਕਰੋ ਤਾਂ ਜੋ ਤੁਸੀਂ ਪਕੜੀ ਗਈ ਮੱਛੀ ਦੀ ਸਹੀ ਪ੍ਰਾਪਤ ਕਰ ਸਕੋ।

Common Freshwater Fish Targeted by Anglers in B.C.:

不列颠哥伦比亚省垂钓者常钓的淡水鱼种：


ਬੀ.ਸੀ. ਵਿੱਚ ਮੱਛੀ ਪਕੜਨ ਵਾਲੇ ਲੋਕਾਂ ਦੇ ਨਿਸ਼ਾਨੇ 'ਤੇ ਤਾਜ਼ੇ ਪਾਣੀ ਦੀਆਂ ਆਮ ਮੱਛੀਆਂ



RAINBOW TROUT

虹鳟

ਰੇਨਬੋ ਟ੍ਰਾਊਟ



KOKANEE

科卡尼

ਕੋਕੈਨੀ



COASTAL CUTTHROAT TROUT

沿海割喉鳟鱼

ਕੋਸਟਲ ਕਟ-ਥ੍ਰੋਟ ਟ੍ਰਾਊਟ



EASTERN BROOK CHAR

东溪红点鲑

ਈਸਟਰਨ ਬਰੁਕ ਚਾਰ

Other Fish Species You May Catch:

你可能钓到的其他鱼种：


ਮੱਛੀ ਦੀਆਂ ਦੂਜੀਆਂ ਪ੍ਰਜਾਤੀਆਂ ਜਿਨ੍ਹਾਂ ਨੂੰ ਤੁਸੀਂ ਪਕੜ ਸਕਦੇ ਹੋ:



CARP

鲤鱼

ਕਾਰਪ



PIKEMINNOW

鲈鱼

ਪਾਈਕਮਿਨੋ



BASS

鲈鱼


ਬਾਸ



PUMPKINSEED

驼背太阳鱼

ਪੰਪਕਿਨਸੀਡ



YELLOW PERCH

黄鲈

ਯੈਲੋ ਪਰਚ



SUCKER

亚口鱼

ਸੱਕਰ

Keeping Your Catch

In most lakes, you can keep the fish you catch. You must check the fishing regulations to see how many fish you are allowed to keep.

- Do not keep more fish than you need.
- Know the daily catch limit for the lake or stream you are fishing. These are listed in the regulations.
- Kill the fish quickly.
- Do not transport live fish.

保留渔获

在大多数湖泊里垂钓时，你可以保留你钓到的鱼。你必须查看钓鱼规定，看看你可以保留多少条鱼。

- 保留的鱼不要超过你的需求。
- 了解你正在垂钓的湖泊或溪流的每日渔获量限额。这些都列在钓鱼规定中。
- 快速杀鱼。
- 不要运输活鱼。

ਪਕੜੀ ਹੋਈ ਮੱਛੀ ਨੂੰ ਆਪਣੇ ਕੋਲ ਰੱਖਣਾ

ਜ਼ਿਆਦਾਤਰ ਝੀਲਾਂ ਵਿੱਚ ਤੁਸੀਂ ਪਕੜੀ ਹੋਈ ਮੱਛੀ ਨੂੰ ਆਪਣੇ ਕੋਲ ਰੱਖ ਸਕਦੇ ਹੋ। ਇਹ ਦੇਖਣ ਲਈ ਕਿ ਤੁਸੀਂ ਕਿੰਨੀਆਂ ਮੱਛੀਆਂ ਆਪਣੇ ਕੋਲ ਰੱਖ ਸਕਦੇ ਹੋ, ਮੱਛੀ ਪਕੜਨ ਬਾਰੇ ਸਥਾਨਕ ਨਿਯਮ ਦੇਖੋ।

- ਆਪਣੀ ਲੋੜ ਤੋਂ ਵੱਧ ਮੱਛੀਆਂ ਨੂੰ ਆਪਣੇ ਕੋਲ ਨਾ ਰੱਖੋ।
- ਜਿਸ ਝੀਲ ਜਾਂ ਧਾਰਾ ਵਿੱਚ ਤੁਸੀਂ ਮੱਛੀ ਪਕੜ ਰਹੇ ਹੋ, ਉਸ ਲਈ ਇੱਕ ਦਿਨ ਵਿੱਚ ਮੱਛੀ ਪਕੜਨ ਦੀ ਸੀਮਾ ਦਾ ਪਤਾ ਲਗਾਓ। ਇਹ ਸੰਖਿਆ ਨਿਯਮਾਂ ਵਿੱਚ ਦਿੱਤੀ ਗਈ ਹੈ।
- ਮੱਛੀ ਨੂੰ ਜਲਦੀ ਮਾਰ ਦਿਓ।
- ਜਿੰਦਾ ਮੱਛੀ ਨੂੰ ਪਕੜ ਕੇ ਇੱਕ ਥਾਂ ਤੋਂ ਦੂਜੀ ਥਾਂ 'ਤੇ ਨਾ ਲਿਜਾਓ।



Catching and Releasing Fish

If you're planning to catch-and-release (or required to release the fish you catch), it is important that you are gentle and do not harm the fish.

- Reel in the fish as quickly as possible.
- Keep the fish in the water while removing the hook.
- Be gentle; don't squeeze the fish.
- If you use a landing net, buy a rubber, soft nylon, or cotton net designed to protect the fish's sensitive scales.

捕捉和放生鱼类

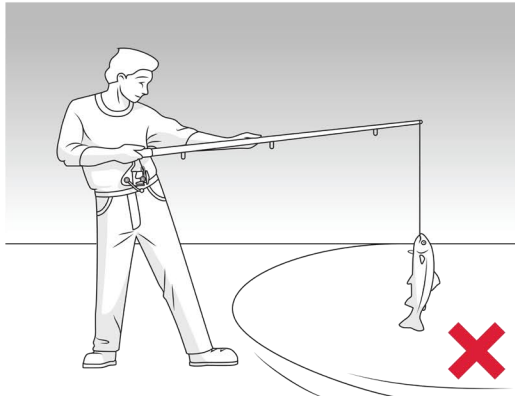
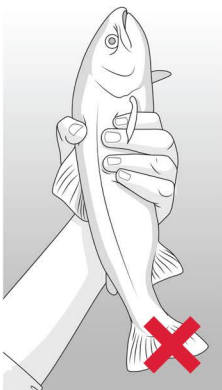
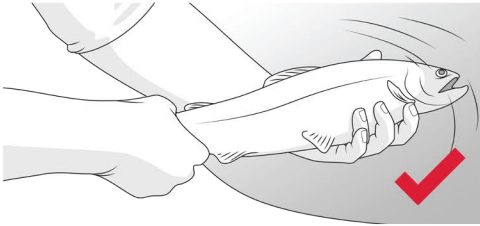
如果你打算钓了就放 (或要求你将钓到的鱼放生), 动作务必轻柔, 不要伤害到鱼。

- 尽可能快地收线, 把鱼收到岸边。
- 摘除鱼钩时, 不要使鱼脱离水。
- 动作要轻柔; 不要挤压鱼。
- 如果你使用抄网, 请购买橡胶、软尼龙或棉质抄网, 以保护鱼的敏感鳞片。

ਮੱਛੀਆਂ ਨੂੰ ਪਕੜਨਾ ਅਤੇ ਛੱਡਣਾ

ਜੇ ਤੁਹਾਡਾ ਇਰਾਦਾ ਮੱਛੀ ਪਕੜਨਾ ਅਤੇ ਛੱਡਣਾ ਹੈ (ਜਾਂ ਜੇ ਤੁਹਾਨੂੰ ਪਕੜੀ ਹੋਈ ਮੱਛੀ ਨੂੰ ਛੱਡਣਾ ਪੈਂਦਾ ਹੈ) ਤਾਂ ਜ਼ਰੂਰੀ ਹੈ ਕਿ ਤੁਸੀਂ ਮੱਛੀ ਨਾਲ ਸਹਿਜ ਤਰੀਕੇ ਨਾਲ ਪੇਸ਼ ਆਓ ਅਤੇ ਉਸਨੂੰ ਕੋਈ ਨੁਕਸਾਨ ਨਾ ਪਹੁੰਚਾਓ।

- ਗੀਲ ਲਪੇਟੋ ਅਤੇ ਮੱਛੀ ਨੂੰ ਛੇਤੀ ਤੋਂ ਛੇਤੀ ਆਪਣੇ ਕੋਲ ਲਿਆਓ
- ਹੁੱਕ ਕੱਢਦੇ ਸਮੇਂ ਮੱਛੀ ਨੂੰ ਪਾਣੀ ਦੇ ਅੰਦਰ ਰੱਖੋ।
- ਸਹਿਜ ਢੰਗ ਨਾਲ ਪੇਸ਼ ਆਓ; ਮੱਛੀ ਨੂੰ ਦਬਾਓ ਨਹੀਂ।
- ਜੇ ਤੁਸੀਂ ਲੈਂਡਿੰਗ ਨੈਟ ਦੀ ਵਰਤੋਂ ਕਰ ਰਹੇ ਹੋ ਤਾਂ ਰਬੜ, ਨਰਮ ਨਾਈਲੋਨ ਜਾਂ ਕਾਟਨ ਦੇ ਅਜਿਹੇ ਜਾਲ ਖਰੀਦੋ ਜੋ ਮੱਛੀ ਦੇ ਸੰਵੇਦਨਸ਼ੀਲ ਹਿੱਸਿਆਂ ਨੂੰ ਨੁਕਸਾਨ ਨਾ ਪਹੁੰਚਾਉਣ।



The Freshwater Fisheries Society of BC is a private, non-profit fisheries service funded by fishing licence revenue. Your licence dollars fund research, conservation and education programs, improvements to angler access, and the provincial lake stocking program.

Each year, our six hatcheries raise and release six million trout, char and kokanee into lakes and rivers to enhance recreational angling opportunities.

For more information, plus our latest stocking reports and fishing tips, visit gofishbc.com.

我们让钓鱼体验更美好

不列颠哥伦比亚省淡水渔业协会是一家私营的、非营利性的渔业服务机构，其运营资金依靠钓鱼证收入。钓鱼证资金用于资助渔业研究、保护和教育项目，改善垂钓者的通道，以及省级湖泊放养计划。

每年，我们的6个孵化场饲养并向湖泊和河流放养600万条鳟鱼、白鲑和库卡尼鱼，以增加休闲垂钓的机会。

欲了解更多信息，以及我们最新的放养报告和钓鱼提示，请访问gofishbc.com。

ਅਸੀਂ ਮੱਛੀ ਪਕੜਨ ਨੂੰ ਹੋਰ ਵੀ ਬਿਹਤਰ ਬਣਾਉਂਦੇ ਹਾਂ

ਦ ਫ੍ਰੈਸਵਾਟਰਰ ਫਿਸ਼ਰੀਜ਼ ਸੋਸਾਇਟੀ ਆਫ ਬੀ.ਸੀ. ਇੱਕ ਪ੍ਰਾਈਵੇਟ, ਗੈਰ-ਮੁਨਾਫਾ ਫਿਸ਼ਰੀਜ਼ ਸੇਵਾ ਹੈ ਜਿਸਨੂੰ ਵਿੱਤੀ ਸਹਾਇਤਾ ਮੱਛੀ ਪਕੜਨ ਦੇ ਲਾਇਸੈਂਸ ਤੋਂ ਮਿਲਦੀ ਹੈ। ਤੁਹਾਡੇ ਲਾਇਸੈਂਸ ਦੇ ਪੈਸੇ ਦੀ ਵਰਤੋਂ ਖੋਜ ਅਧਿਐਨ, ਸੰਰੱਖਿਅਣ ਅਤੇ ਸਿੱਖਿਆ ਪ੍ਰੋਗਰਾਮਾਂ, ਮੱਛੀ ਪਕੜਨ ਲਈ ਪਹੁੰਚ ਨੂੰ ਬਿਹਤਰ ਬਣਾਉਣ ਅਤੇ ਸੁਥਾਈ ਲੋਕ ਸਟਾਕਿੰਗ ਪ੍ਰੋਗਰਾਮ ਲਈ ਕੀਤੀ ਜਾਂਦੀ ਹੈ।

ਹਰ ਸਾਲ ਸਾਡੀਆਂ ਛੇ ਹੈਚਰੀਆਂ ਵਿੱਚ ਛੇ ਮਿਲੀਅਨ ਟ੍ਰਾਊਟ, ਚਾਰ ਅਤੇ ਕੋਕੋਨੀ ਪ੍ਰਜਾਤੀਆਂ ਦੀਆਂ ਮੱਛੀਆਂ ਪੈਦਾ ਕੀਤੀਆਂ ਜਾਂਦੀਆਂ ਹਨ ਅਤੇ ਝੀਲਾਂ ਅਤੇ ਨਦੀਆਂ ਵਿੱਚ ਛੱਡੀਆਂ ਜਾਂਦੀਆਂ ਹਨ ਤਾਂ ਜੋ ਲੋਕ ਮੱਛੀ ਪਕੜਨ ਦਾ ਹੋਰ ਵੀ ਜ਼ਿਆਦਾ ਆਨੰਦ ਮਾਣ ਸਕਣ।

ਹੋਰ ਜਾਣਕਾਰੀ ਲਈ, ਅਤੇ ਸਟਾਕਿੰਗ ਬਾਰੇ ਤਾਜ਼ਾ ਰਿਪੋਰਟਾਂ ਅਤੇ ਮੱਛੀ ਪਕੜਨ ਸੰਬੰਧੀ ਮਸ਼ਵਰਿਆਂ ਲਈ ਇੱਥੇ ਜਾਓ: gofishbc.com



Fishing Checklist

钓鱼检查清单

ਮੱਛੀ ਪਕੜਨ ਲਈ ਜਾਂਚ ਸੂਚੀ

- Fishing rod (1.5 – 2 metres in length) and reel
- Bobbers, swivels, sinkers
- Lures
- Bait (natural – such as worms, or artificial)
- Hooks – Size 4 - 8
- Extra Line – 4 - 8 lb is sufficient for trout
- Nylon or rubber net
- Fishing licence
- Photo ID
- Sunscreen
- Hat
- Bug spray
- Life Jacket
- Sunglasses
- Extra clothing
- Clippers
- Pliers
- Freshwater Fishing Regulations Synopsis

- ਫਿਸ਼ਿੰਗ ਰਾਡ (1.5 – 2 ਮੀਟਰ ਲੰਬਾਈ) ਅਤੇ ਰੀਲ
- ਬੌਬਰ, ਘੁੰਮਣ ਵਾਲੇ ਛੱਲੇ, ਸਿੰਕਰ
- ਪ੍ਰਲੋਭਨ (Lures)
- ਦਾਣੇ (ਕੁਦਰਤੀ – ਜਿਵੇਂ ਕੀੜੇ, ਜਾਂ ਗੈਰ-ਕੁਦਰਤੀ)
- ਹੁੱਕਾਂ - ਸਾਈਜ਼ 4 - 8
- ਵਾਧੂ ਲਾਈਨ – 4 - 8 lb ਫ੍ਰਾਉਟ ਲਈ ਕਾਫੀ ਹੈ
- ਨਾਈਲੋਨ ਜਾਂ ਰਬੜ ਵਾਲਾ ਜਾਲ
- ਮੱਛੀ ਪਕੜਨ ਦਾ ਲਾਇਸੈਂਸ
- ਫੋਟੋ ਆਈ.ਡੀ.
- ਸਨਸਕ੍ਰੀਨ
- ਹੈਟ
- ਬੱਗ ਸਪ੍ਰੇ
- ਲਾਈਫ ਜੈਕਿਟ
- ਕਾਲਾ ਚਸ਼ਮਾ
- ਵਾਧੂ ਕਪੜੇ
- ਕਲਿੱਪਰ
- ਪਲਾਸ
- ਤਾਜ਼ੇ ਪਾਣੀ ਵਿੱਚ ਮੱਛੀ ਪਕੜਨ ਦੇ ਨਿਯਮਾਂ ਦਾ ਸਾਰ

- 鱼竿 (1.5-2米长) 和卷线器
- 浮漂、转环、铅坠
- 诱饵
- 鱼饵 (天然鱼饵——如蚯蚓, 或人工诱饵)
- 鱼钩——4-8号
- 额外的鱼线——4-8磅对钓鳟鱼来说足够用了
- 尼龙或橡胶抄网
- 钓鱼证
- 有照片的身份证明
- 防晒霜
- 帽子
- 灭虫喷雾剂
- 救生衣
- 太阳镜
- 额外的衣物
- 剪刀
- 钳子
- 淡水钓鱼规定提要





Freshwater Fisheries
Society of BC

gofishbc.com